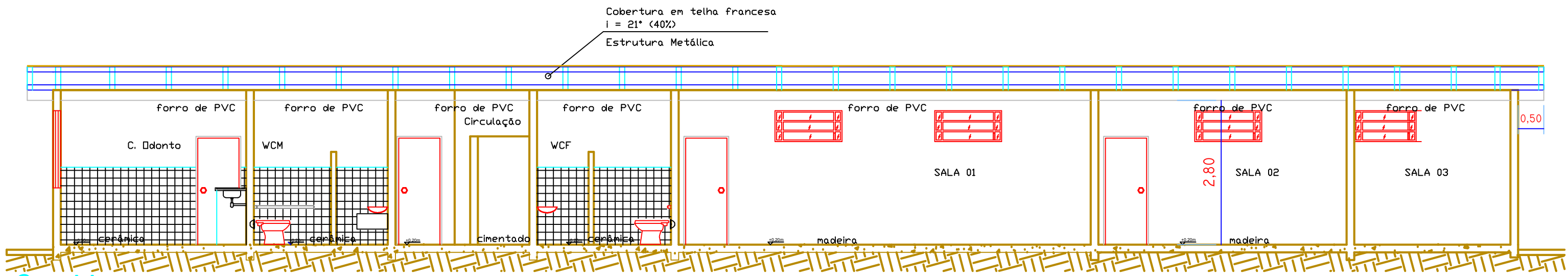
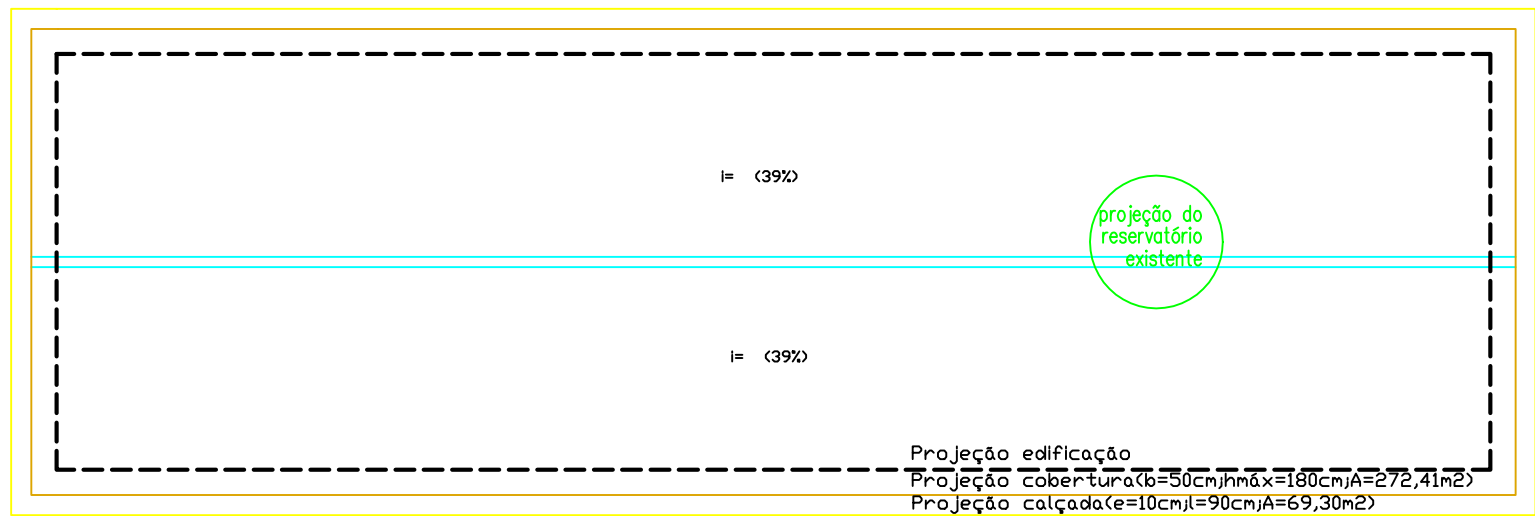


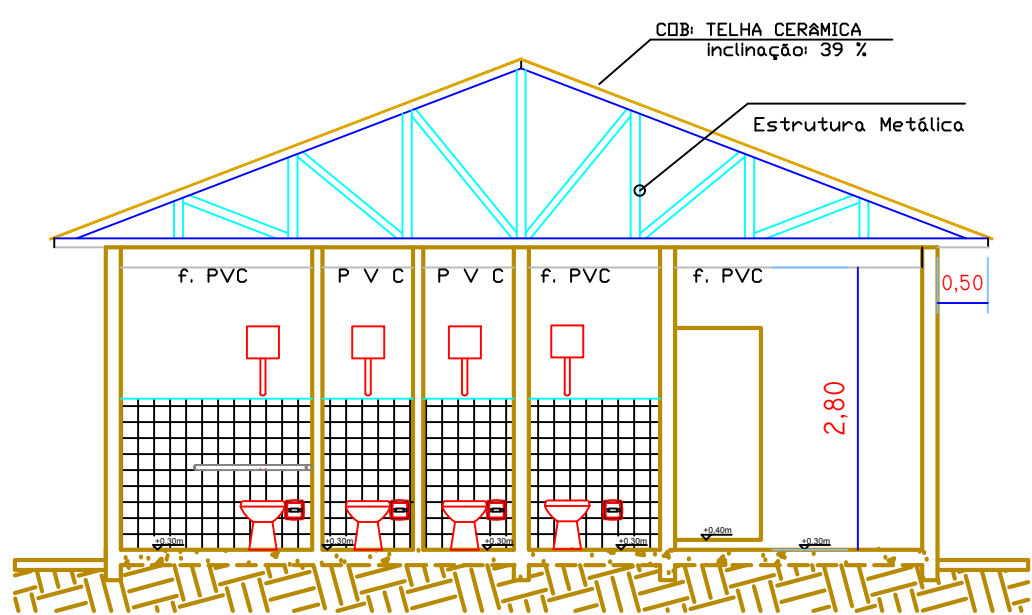
Planta Baixa
ESCALA 1:75



Corte AA
ESCALA 1:75



Planta Cobertura
S / Escala



Corte BB
ESCALA 1:75

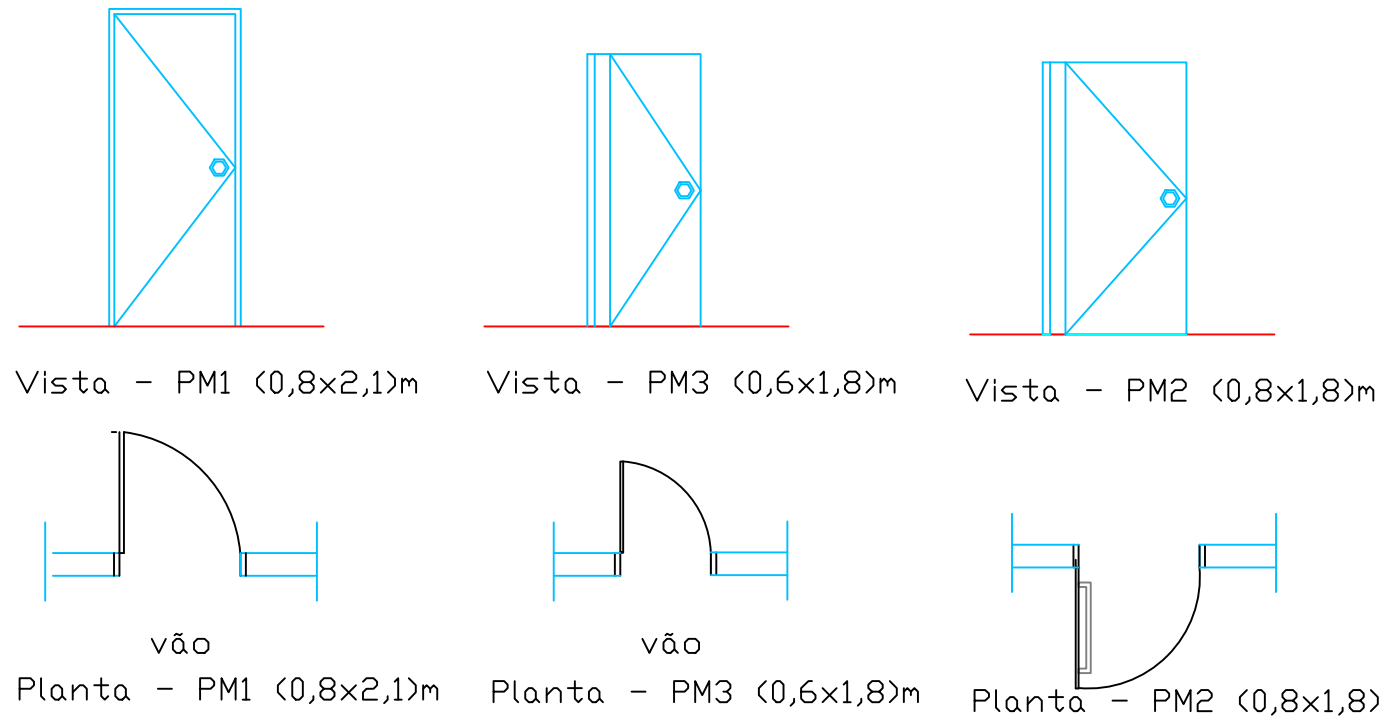
RELAÇÃO DE ESQUADRIAS				
CONVENÇÕES				
PM	Porta de Madeira			
JF	Janela de Ferro			
ESQUADRIAS DE MADEIRA – PORTAS				
CÓD.	L x H (m)	Peitoril(m)	Características	Qtd.
PM1	0,80 x 2,10	0,00	madeira, abrir, 1 folha	09
PM2	0,80 x 1,80	0,00	madeira, abrir, 1 folha	02
PM3	0,60 x 1,80	0,00	madeira, abrir, 1 folha	03
PM4	0,60 x 2,10	0,00	madeira, abrir, 1 folha	01
ESQUADRIAS DE FERRO – JANELAS				
CÓD.	L x H (m)	Peitoril(m)	Características	Qtd.
JF1	1,30 x 0,60	2,00	basculante, c/ vidro 3mm	11
JF2	1,30 x 1,50	1,20	basculante, c/ vidro 3mm	02
JF3	1,00 x 1,00	1,20	basculante, c/ vidro 3mm	02

LEGENDA EXECUTIVO

- 1 piso Cerâmico
- 1 pintura látex PVA
- 2 pintura látex acrílica
- 3 azulejo
- 1 forro de PVC

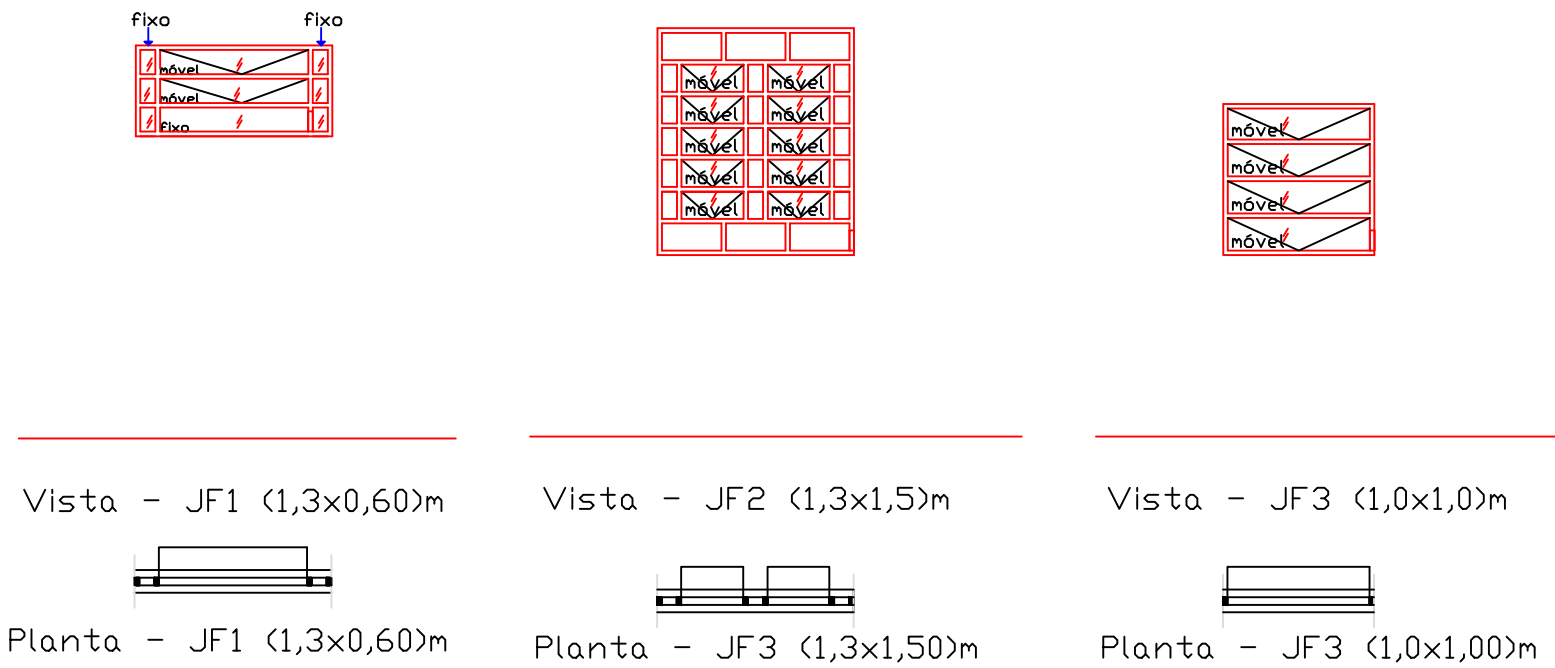
Esquadrias de Madeira – Portas

Escala 1:100

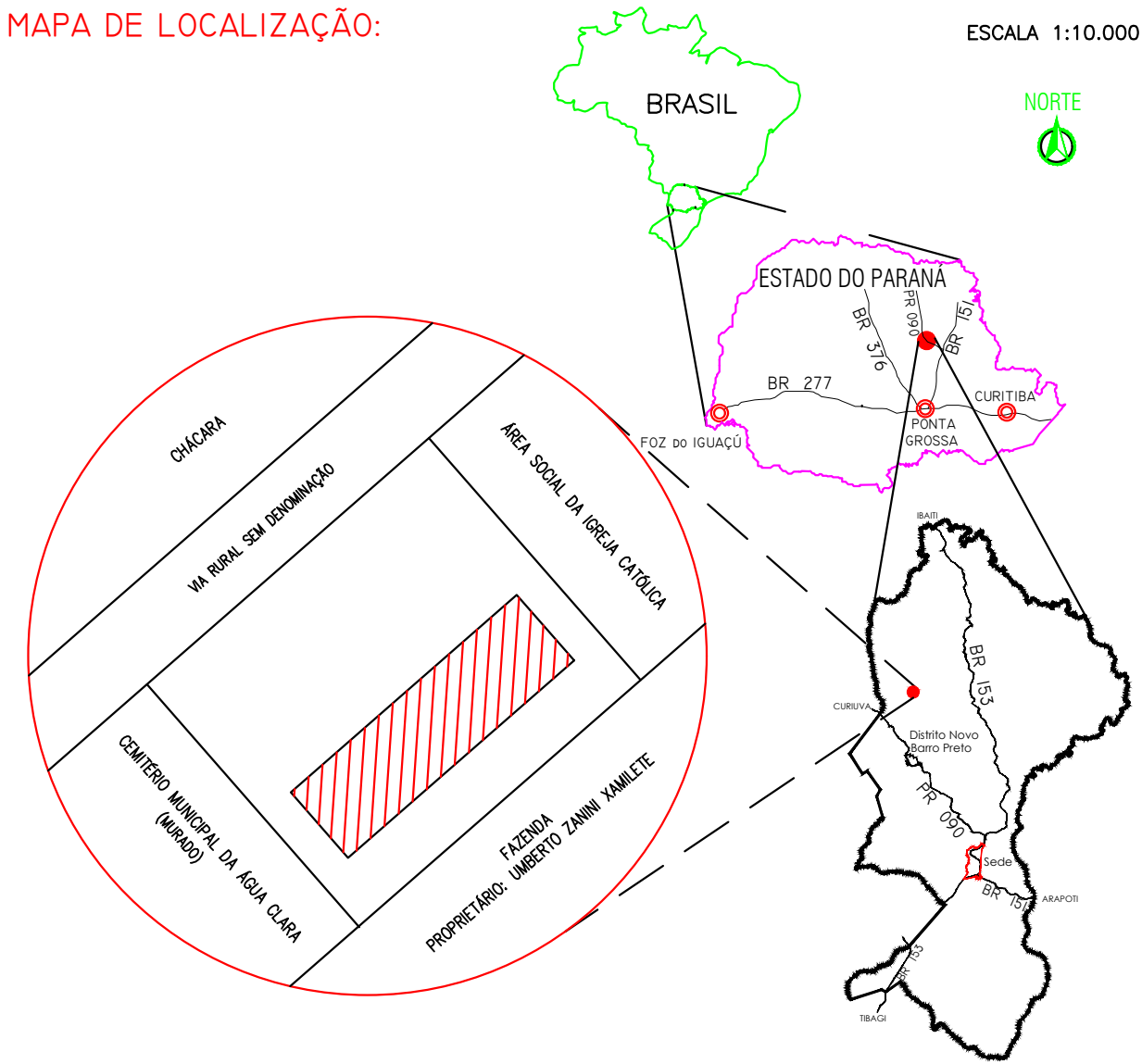


Esquadrias de Ferro – Janelas

Escala 1:100



PROJETO: LEVANTAMENTO PLANIMÉTRICO



LOCALIZAÇÃO :

Estrada Água Clara, S/Nº
Bairro Água Clara
Ventania - Paraná

FOLHA:
01/01

DATA:	METRAGEM M²:	ESCALA:	ELEVAÇÃO:
07 / 2018	0.00	indicada	1.044 m

OBRA:
REFORMA ESCOLA ZACARIAS GOES DE VASCONCELOS

APROVAÇÃO:

PROPRIETÁRIO:

PREFEITURA MUNICIPAL DE VENTANIA
ADMIN. ANTÔNIO HELLY SANTIAGO

RESPONSÁVEL TÉCNICO:

IEDO JOSÉ STIMAMIGLIO
ENG. CIVIL : CREA PR - 14315/D

DESENHO:
JEFFERSON PHILLIPI